

Osnovne informacije o fondu

Društvo za upravljanje	Otp Invest d.o.o.
Depozitar	OTP banka d.d.
Vrsta fonda	UCITS
Datum osnivanja fonda	22.11.2016.
Valuta	EUR
ISIN	HROTPIUABSL5
Početna vrijednost udjela	100 EUR
Minimalan ulog	početno 100 EUR, dalje 15 EUR ili 100 HRK
Rizičnost	Fond je srednjeg rizika

Naknade

Ulazna	1%
Izlazna	1% za ulaganja kraća od 3 (tri) godine
Depozitaru	0,11% na godišnjoj razini
Upravljačka	1,1% na godišnjoj razini

Neto imovina i cijena udjela

Cijena udjela	98,2766
Neto imovina	50.256.260,31 HRK

Prinosi

1 mj. - 30.09.20.-30.10.20.	-0,90%					
3 mj. - 31.07.20.-30.10.20.	-1,06%					
6mj. - 30.04.20.-30.10.20.	0,54%					
YTD. - 01.01.20.-30.10.20.	-2,88%	2019.	7,61%	2017.	-3,11%	
1 god. - 31.10.19.-30.10.20.	-2,62%	2018.	-2,99%	2016.	0,05%	
				Prosječni godišnji prinos	-0,44%	

Investicijski ciljevi i strategija ulaganja fonda

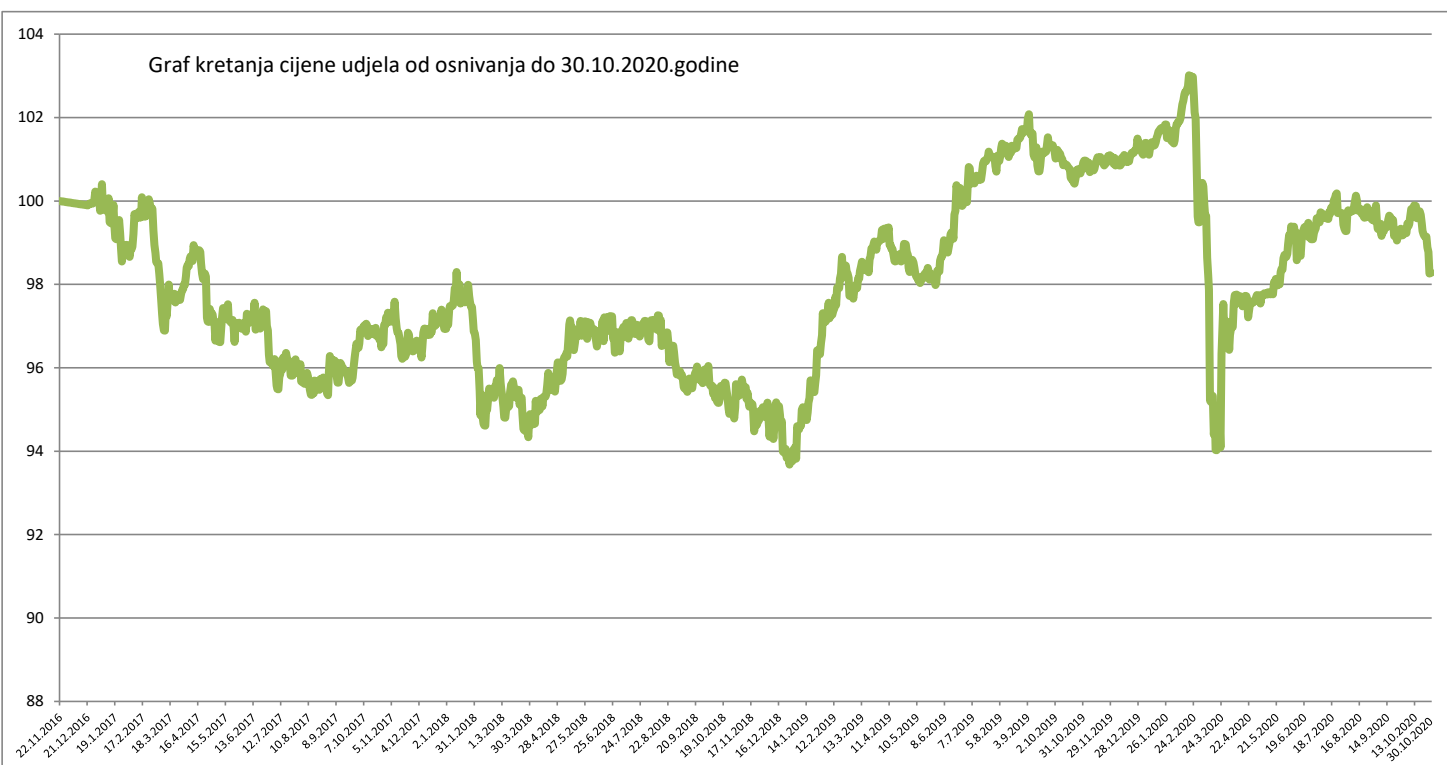
- ostvarivanje porasta vrijednosti udjela u srednjem roku
- smanjena volatilnost u odnosu na povijesnu volatilnost tradicionalnih mješovitih fondova
- strategijom ulaganja, fond ulagatelju nudi visoku diversificiranost kroz ulaganja u udjele investicijskih fondova kroz koje će se postići izloženost na razne klase imovine na razvijenim tržištima i na tržištima u razvoju
- fond će većinu sredstava ulagati otvorene investicijske fondove s javnom ponudom (UCITS fondove i ETF-ove), dionice, dužničke vrijednosne papire te instrumente tržišta novca

Izloženost prema prenosivim VP

Prenosivi VP iz portfelja fonda uvršteni su na uređenim tržištima RH, EU ili trećoj zemlji te su u ukupnom portfelju zastupljeni sa 37,29%. Izloženost prema neuvrštenim VP iznosi 0,00%.

VP koji se mjere metodom procjene na 30.10.2020

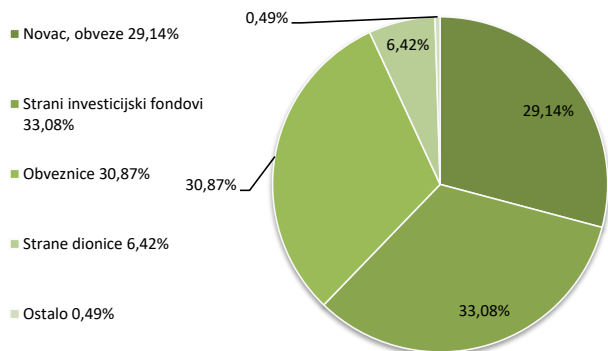
Oznaka	Izdavatelj	Procjena
Indikator rizičnosti		
1	2	3
4	5	6
7		



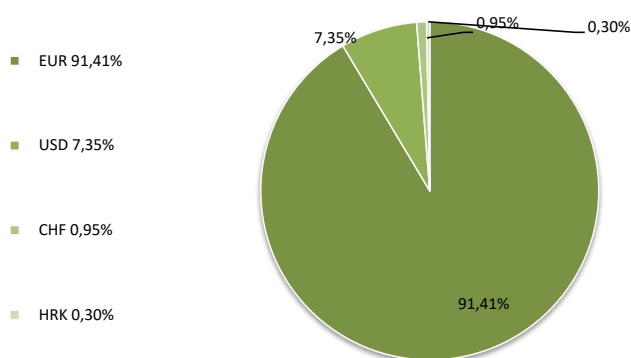
Metoda izračuna prinosa sastoji se od izračuna postotne promjene početne i završne cijene udjela fonda u određenom vremenskom roku. Rezultati poslovanja fonda ostvareni u proteklom razdobljima ne predstavljaju indicaciju i nemaju nikakav utjecaj na buduće rezultate poslovanja fonda.

Struktura portfelja

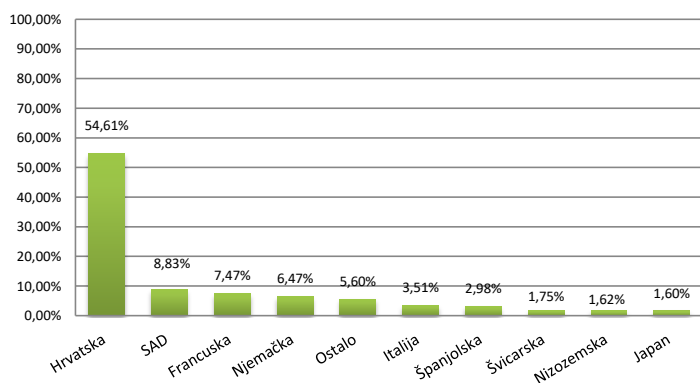
Po vrsti vrijednosnica



Po valutnoj izloženosti



Po geografskoj izloženosti

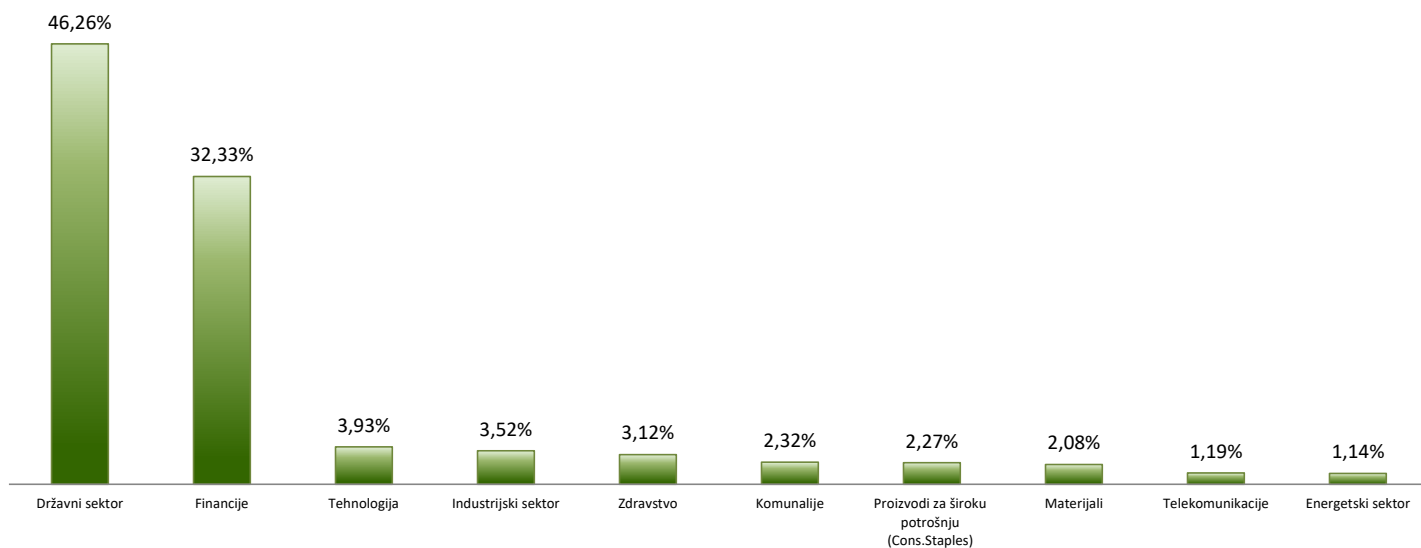


Top 10 pozicija



Zagrebačka banka d.d.	Novac na računu	17,77%
Republic of Croatia	CROATI 3,875 22	12,16%
LYXOR International Asset Management	CSH FP	9,75%
Republic of Croatia	CROATI 3 27	7,03%
Amundi Investment Solutions	CI3 FP	6,24%
OTP banka d.d.	Novac na računu	5,85%
Republic of Croatia	CROATI 1,50 31	4,78%
Republic of Croatia	CROATI 2,7 28	3,48%
Republic of Croatia	CROATI 3 25	3,42%
LYXOR International Asset Management	CRB FP	2,41%

Po gospodarskim sektorima



Prinosi iz proteklih razdoblja imaju informativni karakter i ne predstavljaju indicaciju mogućih prinosa u budućnosti. U prinos su uključeni troškovi fonda osim eventualnih ulaznih i izlaznih naknada. Prije ulaganja u investicijski fond upoznajte se sa prospektom i pravilima fonda. Prospekti i pravila fondova na hrvatskom jeziku dostupni su u tiskanom obliku u svim poslovnicama OTP banke, u prostorijama OTP Investa te u elektronskom obliku na web stranicama OTP Investa. Prikazani indikator rizika je dobiven iz povijesnih podataka i ne mora biti pouzdan pokazatelj budućeg profila rizičnosti fonda niti procjena budućih prinosa. Ovaj izvještaj ne predstavlja ponudu na kupnju ili prodaju udjela fonda.