

• Osnovne informacije o fondu

Društvo za upravljanje	Otp Invest d.o.o.
Depozitar	Otp Banka d.d.
Vrsta fonda	mješoviti fond
Datum osnivanja fonda	15.12.2005.
Valuta	EUR
ISIN	HROTPIUURVF5
Početna vrijednost udjela	100 HRK
Minimalan ulog	prva uplata 100 EUR, daljne 10 EUR, ili kunska protuvrijednost prema srednjem tečaju HNB-a
Rizičnost	Fond je umjerenog rizika

• Naknade

Ulazna	nema je
Izlazna	1% za ulaganja do 1 god
Depozitaru	0,20% na godišnjoj razini
Upravljačka	2,00% na godišnjoj razini

• Neto imovina i cijena udjela

Cijena udjela	14,5791
Neto imovina	46.710.063,20 HRK

• Investicijski ciljevi i strategija ulaganja fonda

- ostvarivanje atraktivnog prinosa na duži rok (3 - 5 godine)
- disperzija uložениh sredstava uz niže troškove
- uravnotežena strategija ulaganja
- očuvanje likvidnosti uložениh sredstava
- strategija ulaganja fonda podrazumijeva ulaganja u dužničke vrijednosnice izdane od strane RH; dionice iz RH i EU; fondove iz RH i EU; dužničke vrijednosnice izdane od lokalne uprave, samouprave ili pravne osobe sa sjedištem u RH; depozite kod financijskih institucija; vrijednosnice izdavatelja i zemalja ne članica EU

• Izloženost prema prenosivim VP

Prenosivi VP iz portfelja fonda uvršteni su na uređenim tržištima RH,EU ili trećoj zemlji te su u ukupnom portfelju zastupljeni sa 79,29%. Izloženost prema neuvrštenim VP iznosi 0,00%.

• Indikator rizičnosti



• Prinosi

1 mj. - 31.12.17.-31.01.18.	0,46%				
3 mj. - 31.10.17.-31.01.18.	-5,64%	2017.	-7,34%	2014.	4,42%
6 mj. - 31.07.17.-31.01.18.	-6,80%	2016.	10,96%	2013.	9,81%
YTD. - 01.01.18.-31.01.18.	0,46%	2015.	-1,65%	Prosječan godišnji prinos	0,63%
1 god - 31.01.17.-31.01.18.	-9,72%				

Kretanje cijene udjela od 31.01.2013. do 31.01.2018.

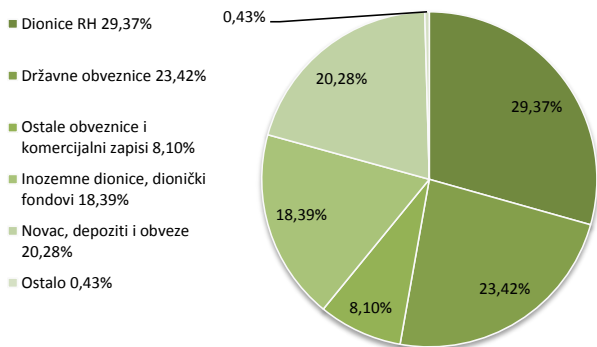


S danom 01.02.2017 valuta fonda je EUR, ali se graf kretanja cijene udjela i dalje prikazuje u kunskoj protuvrijednosti.

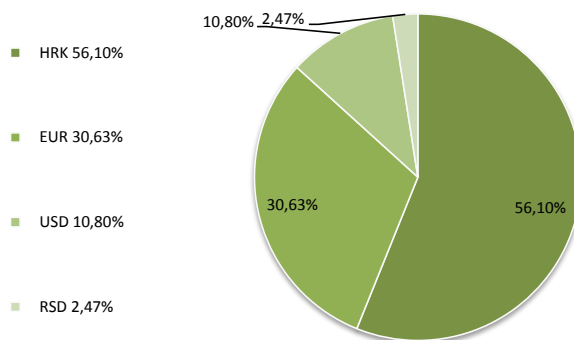
Metoda izračuna prinosa sastoji se od izračuna postotne promjene početne i završne cijene udjela fonda u određenom vremenskom roku. Rezultati poslovanja fonda ostvareni u proteklim razdobljima ne predstavljaju indicaciju i nemaju nikakav utjecaj na buduće rezultate poslovanja fonda.

Struktura portfelja

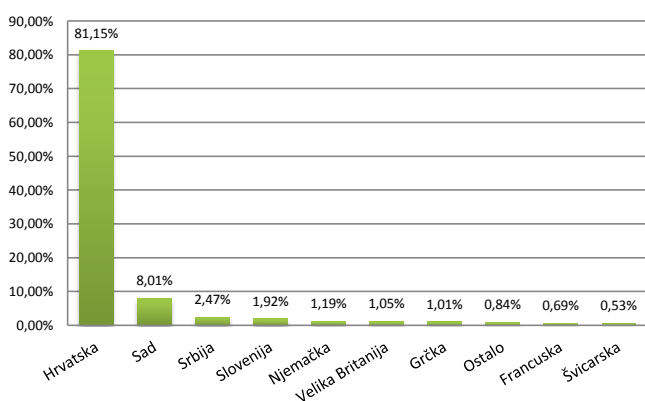
• Po vrsti vrijednosnica



• Po valutnoj izloženosti



• Po geografskoj izloženosti

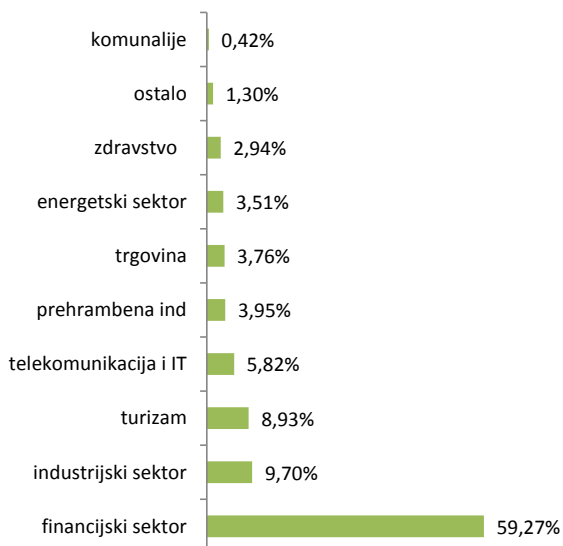


• Top 10 pozicija



OTP banka d.d.	Novac na računu	20,84%
Republic of Croatia	RHMF-O-327A	15,11%
Arenaturist d.d.	ARNT-R-A	4,92%
Amundi Investment Solutions	US7 FP	4,63%
Republic of Croatia	CROATI 3 25	4,41%
DALEKOVOD D.D.	DLKV-R-A	3,90%
VALAMAR RIVIERA d.d.	RIVP-R-A	3,76%
OT-Optima telekom d.d.	OPTE-R-A	3,58%
Republic of Croatia	CROATI 5,5 23	3,55%
OT-Optima telekom d.d.	OPTE-O-142A	3,31%

• Po gospodarskim sektorima



• VP koji se mjere metodom procjene na dan 31.01.2018.

Oznaka	Izdavatelj	Procijenjena vrijednost
DLKV-O-302A	Dalekovod d.d.	69,2024 ³ %
DLKV-O-302E	Dalekovod d.d.	63,7005 ³ %
HP-O-19BA	Hrvatska Pošta d.d.	103,2040 ³ %
OPTE-O-142A	Optima Telekom d.d.	19,5489 ² %
TISK-R-A	Tisak d.d.	49,5818 ⁴ HRK
GRNL-R-A	Granolio d.d.	15,5223 ⁴ HRK
AGBN SG	Agrobanka a.d. Beograd	0,0000 ⁵ RSD
PLJKA-R-A	Puljanka d.d.	12,6957 ⁴ HRK
IPKK-R-A	Termes Grupa d.d.	92,2400 ⁴ HRK

Metode: ² 0,27 nominala i amortizacija efektivnom kamatnom stopom do dospjeća; ³ amortizacija efektivnom kamatnom stopom do dospjeća; ⁴ kombinirana PEER grupa i tržišna cijena; ⁵ usklađenje vrijednosti; ⁶ tržišna cijena DDJH-R-A