

• Osnovne informacije o fondu

Društvo za upravljanje	Otp Invest d.o.o.
Depozitar	OTP banka d.d.
Vrsta fonda	UCITS fond
Datum osnivanja fonda	18.5.2017.
Valuta	EUR
ISIN	HROTPIUSHTB3
Početna vrijednost udjela	100 EUR
Minimalan ulog	100,00 EUR
Rizičnost	Fond je niskog rizika

• Naknade

Ulazna	ne naplaćuje se	
Izlazna	1% za ulaganja kraća od 3 mjeseca	
Depozitaru	0,09% na godišnjoj razini	
Upravljačka	0,95% na godišnjoj razini	

• Neto imovina i cijena udjela

Cijena udjela	100,3624
Neto imovina	57.298.130,15 HRK

• Prinosi

1 mj. - 31.03.19.-30.04.19.	-0,04%
3 mj. - 31.01.19.-30.04.19.	0,15%
YTD. - 01.01.19.-30.04.19.	0,20%
6 mj. - 31.10.18.- 30.04.19.	0,16%
1 god. - 30.04.18.-30.04.19.	0,15%

• Investicijski ciljevi i strategija ulaganja fonda

- investicijski cilj je ulagati u obveznice čije je prosječno dospijeće kraće od tri godine.
- ovakvom strategijom ulaganja fond će nastojati ostvariti prinos koje će biti usporediv s prinosom dužničkih vrijednosnih papira RH s preostalim dospijećem od jedne godine.
- strategija ulaganja fonda podrazumijeva ulaganja u: državne obveznice RH, depozite banka, trezorske i komercijalne zapise, korporativne obveznice, obveznice municipalnih izdavatelja, druge UCITS fondove te opcijske i termske ugovore i druge financijske izvedenice.

• Izloženost prema prenosivim VP

Prenosivi VP iz portfelja fonda uvršteni su na uređenim tržištima RH,EU ili trećoj zemlji te su u ukupnom portfelju zastupljeni sa 89,05%. Izloženost prema neuvrštenim VP iznosi 0,00%.

• VP koji se mjere metodom procjene na 30.04.2019

Oznaka	Izdavatelj	Procijenjena vrijednost	
RHMF-O-227E	Rep.Hrvatska	119,4040	%
RHMF-O-247E	Rep.Hrvatska	123,6090	%

Metoda: BVAL

• Indikator rizičnosti



2017.	0,37%
2018.	-0,20%
Prosječni godišnji prinos	0,19%

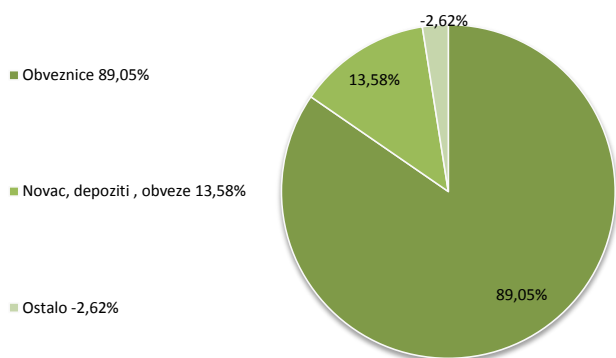
Kretanje cijene udjela od dana osnivanja do 30.04.2019



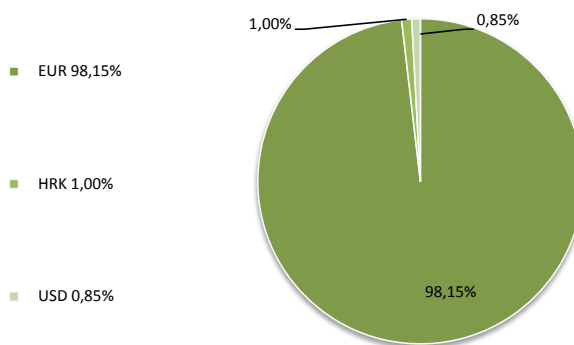
Metoda izračuna prinosa sastoji se od izračuna postotne promjene početne i završne cijene udjela fonda u određenom vremenskom roku. Rezultati poslovanja fonda ostvareni u proteklim razdobljima ne predstavljaju indicaciju i nemaju nikakav utjecaj na buduće rezultate poslovanja fonda.

Struktura portfelja

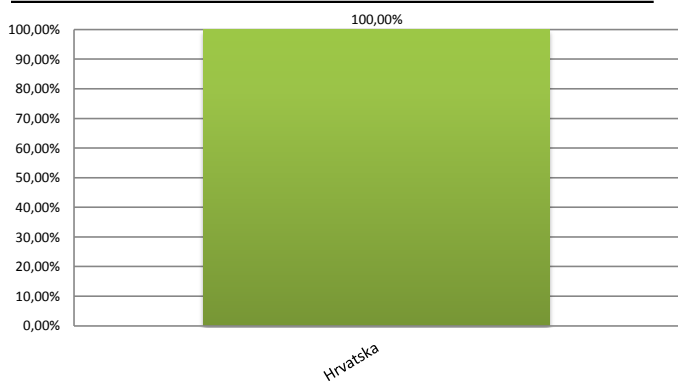
• Po vrsti vrijednosnica



• Po valutnoj izloženosti



• Po geografskoj izloženosti

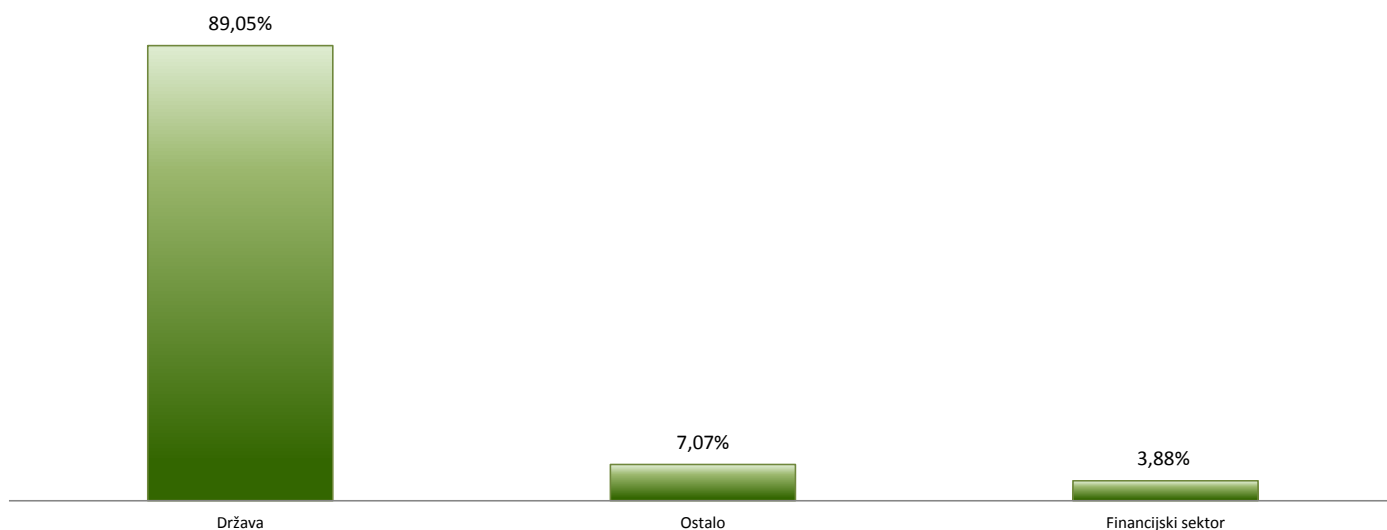


• Top 10 pozicija



Republic of Croatia	CROATI 6,75 19	28,62%
Republic of Croatia	CROATI 6,625 20	20,90%
Republic of Croatia	CROATI 3,875 22	13,32%
OTP banka d.d.	Novac na računu	8,90%
Republic of Croatia	RHMF-O-19BA	8,85%
Republic of Croatia	RHMF-O-203E	6,18%
Republic of Croatia	CROATI 3 25	4,82%
Republic of Croatia	RHMF-O-227E	3,92%
ERSTE & STEIERMAERKISCHE BANK d.d.	DEPOZIT EUR	3,88%
Republic of Croatia	RHMF-O-247E	2,43%

• Po gospodarskim sektorima



Prinosi iz proteklih razdoblja imaju informativni karakter i ne predstavljaju indikaciju mogućih prinosa u budućnosti. U prinos su uključeni troškovi fonda osim eventualnih ulaznih i izlaznih naknada. Prije ulaganja u investicijski fond upoznajte se sa prospektom i pravilima fonda. Prospekti i pravila fondova na hrvatskom jeziku dostupni su u tiskanom obliku u svim poslovnicama OTP banke, u prostorijama OTP Investa te u elektronskom obliku na web stranicama OTP Investa. Prikazani indikator rizika je dobiven iz povijesnih podataka i ne mora biti pouzdan pokazatelj budućeg profila rizičnosti fonda niti procjena budućih prinosa. Ovaj izvještaj ne predstavlja ponudu na kupnju ili prodaju udjela fonda.