

## • Osnovne informacije o fondu

Društvo za upravljanje	Otp Invest d.o.o.
Depozitar	Otp Banka d.d.
Vrsta fonda	UCITS
Datum osnivanja fonda	29.12.2017.
Valuta	USD
ISIN	HROTPIMUMSD7
Početna vrijednost udjela	100 USD
Minimalan ulog	1.000,00 USD
Rizičnost	Fond je niskog rizika
Trajanje fonda	5 (pet) godine od osnivanja Fonda

## • Naknade

Ulazna	3,00%
Izlazna	3,00%
Depozitaru	0,10% na godišnjoj razini
Upravljačka	1,10% na godišnjoj razini

## • Neto imovina i cijena udjela

Cijena udjela	98,4876
Neto imovina	13.956.959,58 HRK

## • Prinosi

1 mj. - 31.03.18.-30.04.18.	-0,60%	2017.	0,06%
3 mj. - 31.01.18.-30.04.18.	-1,12%		
YTD. - 01.01.18.-30.04.18.	-1,56%		

## • Investicijski ciljevi i strategija ulaganja fonda

- nastojanje očuvanja vrijednosti početnog uloga bez gubitka na kraju razdoblja ulaganja
- nastojanje ostvarenja ciljanog prinosa od 7,73% s isplatom na kraju razdoblja trajanja Fonda (1,5 % na godišnjoj razini)
- unaprijed određen rok trajanja
- strategija ulaganja podrazumijeva ulaganje u: dužničke vrijednosnice koje je izdala RH i instrumente tržišta; depoziti kod financijskih institucija; novčani i obveznički investicijski fondovi koji su registrirani u EU, ili u trećim zemljama; dužnički vrijednosni papiri i instrumenti tržišta novca koje je izdala ili za koje jamči članica EU ili OECD-a; dužnički vrijednosni papiri izdani od lokalne ili područne samouprave ili pravne osobe u EU

## • Izloženost prema prenosivim VP

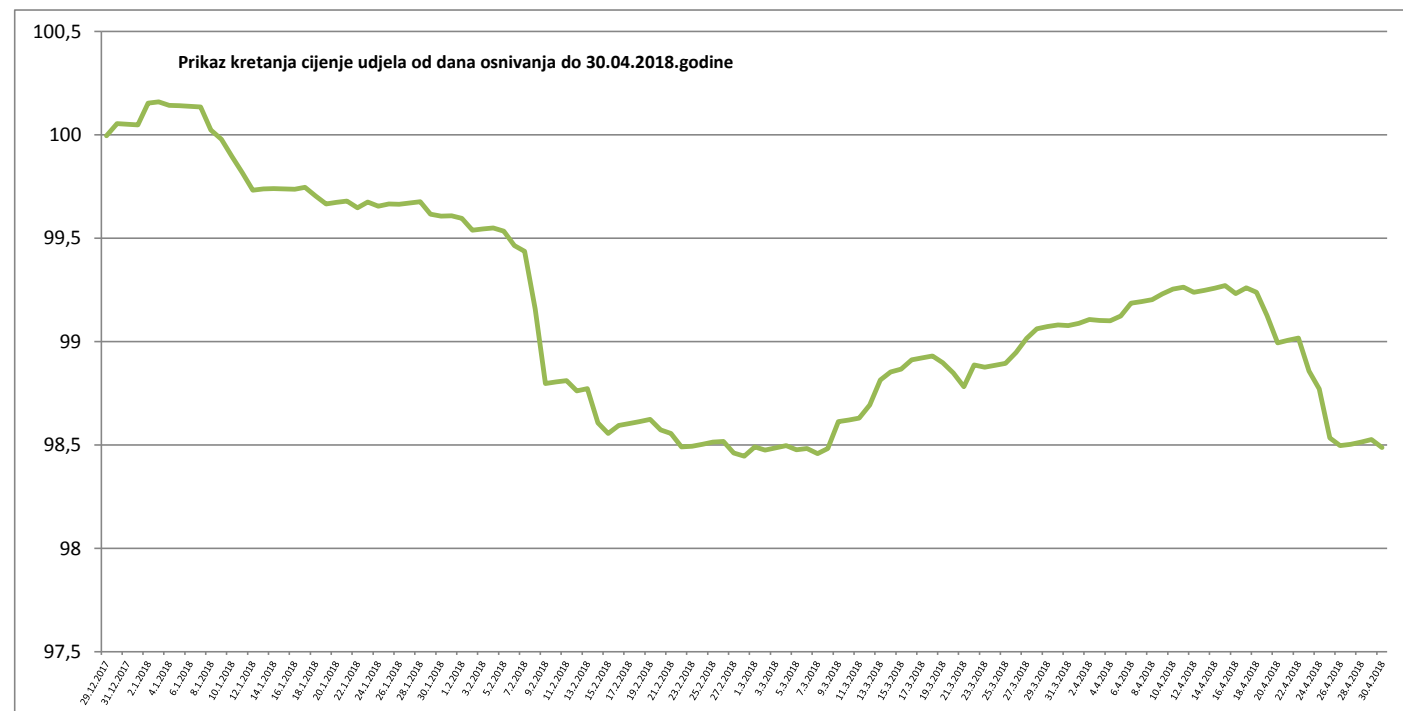
Prenosivi VP iz portfelja fonda uvršteni su na uređenim tržištima RH, EU ili trećoj zemlji te su u ukupnom portfelju zastupljeni sa 97,31%.  
Izloženost prema neuvrštenim VP iznosi 0,00%.

## • VP koji se mjere metodom procjene na dan 30.04.2018.

Oznaka	Izdavatelj	Procijenjena vrijednost
--------	------------	-------------------------

Metoda: amortizacija efektivnom kamatnom stopom do dospijea

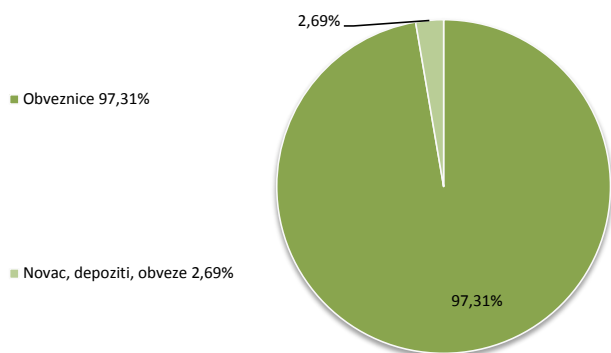
## • Indikator rizičnosti



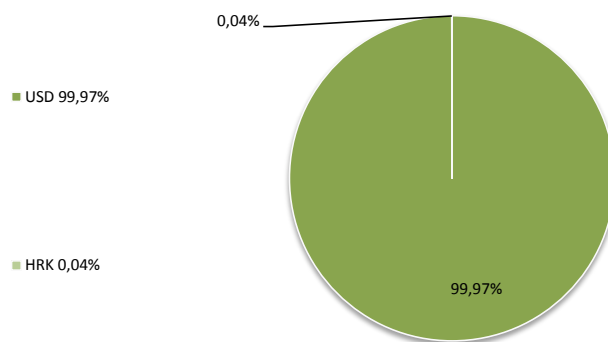
Metoda izračuna prinosa sastoji se od izračuna postotne promjene početne i završne cijene udjela fonda u određenom vremenskom roku. Rezultati poslovanja fonda ostvareni u proteklom razdobljima ne predstavljaju indicaciju i nemaju nikakav utjecaj na buduće rezultate poslovanja fonda.

## Struktura portfelja

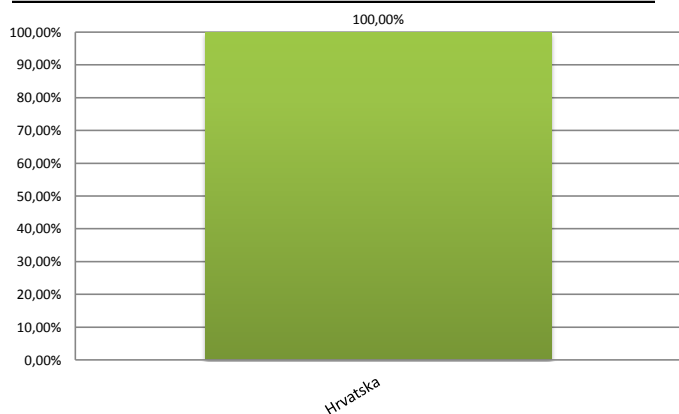
### • Po vrsti vrijednosnica



### • Po valutnoj izloženosti



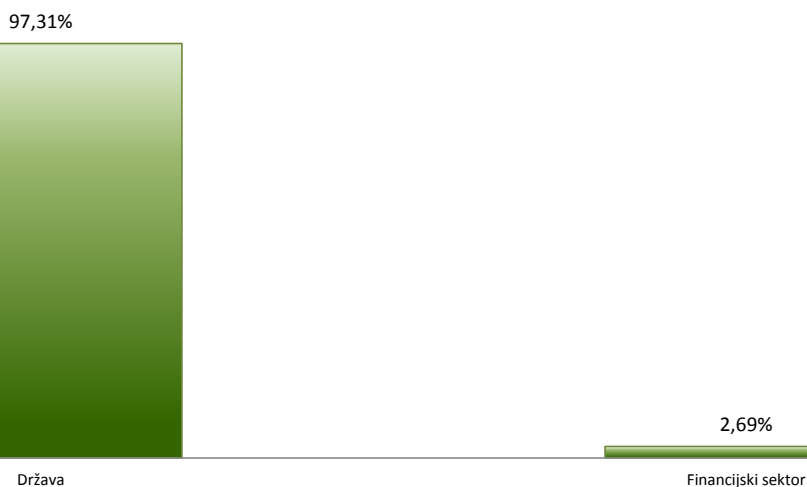
### • Po geografskoj izloženosti



### • Top 10 pozicija

Republic of Croatia	CROATI 5,5 23	25,78%
Republic of Croatia	CROATI 6 24	25,31%
Republic of Croatia	CROATI 6,625 20	24,84%
Republic of Croatia	CROATI 6,375 21	21,38%
OTP banka d.d.	Novac na računu	2,62%
Splitska banka d.d. - OTP Grupa	Novac na računu	0,18%

### • Po gospodarskim sektorima



Prinosi iz proteklih razdoblja imaju informativni karakter i ne predstavljaju indikaciju mogućih prinosa u budućnosti. U prinos su uključeni troškovi fonda osim eventualnih ulaznih i izlaznih naknada. Prije ulaganja u investicijski fond upoznajte se sa prospektom i pravilima fonda. Prospekti i pravila fondova na hrvatskom jeziku dostupni su u tiskanom obliku u svim poslovnicama OTP banke, u prostorijama OTP Investa te u elektronskom obliku na web stranicama OTP Investa. Prikazani indikator rizika je dobiven iz povijesnih podataka i ne mora biti pouzdan pokazatelj budućeg profila rizičnosti fonda niti procjena budućih prinosa. Ovaj izvještaj ne predstavlja ponudu na kupnju ili prodaju udjela fonda.